

# МАРКИРОВКА СТРОИТЕЛЬНЫХ МАТЕРИАЛОВ

---



ЦЕНТР РАЗВИТИЯ  
ПЕРСПЕКТИВНЫХ  
ТЕХНОЛОГИЙ

# Дорожная карта запуска обязательной маркировки строительных материалов

2025

2026



ВСЕ УЧАСТНИКИ

С 1 сентября 2025

Обязательная **регистрация** в системе маркировки для этапа 1 и 2

С 1 декабря 2026

Обязательный **поэкземплярный учет** по ЭДО для этапа 1 и 2



ПРОИЗВОДИТЕЛИ, ИМПОРТЕРЫ

1-й этап  
С 1 октября 2025\*

Обязательная маркировка:  
**Цемент, гипс, сухие строительные смеси**

2-й этап  
С 1 декабря 2025\*

Обязательная маркировка:  
**Герметики, монтажные пены, шпатлевки, мастики, замазки, сухие строительные смеси**

С 1 мая 2026

Для **производителей** вводится запрет на отгрузку немаркированной продукции для этапа 1 и 2



ОПТ/ РОЗНИЦА

С 1 декабря 2026

Обязательная продажа маркированной продукции в розницу через **ККТ** + передача сведений о выводе из оборота путем, не являющимся продажей в розницу.



Постановление Правительства РФ от 31.05.2025 № 820 «Об утверждении Правил маркировки отдельных видов строительных материалов в потребительской упаковке средствами идентификации и особенностях внедрения государственной информационной системы мониторинга за оборотом товаров, подлежащих обязательной маркировке средствами идентификации, в отношении отдельных видов строительных материалов в потребительской упаковке»

\*За исключением товаров, упакованных в упаковки грузоподъемностью более 300 кг

# Перечень строительных материалов подлежащих маркировке



**Постановление Правительства РФ от 31.05.2025 № 820**

	ТН ВЭД	ОКПД2		Определение ОКПД2	
1-й этап	<b>2520</b>	23.52.20.110 23.52.20.120	23.52.20.130 23.52.20.140	Гипс строительный Гипс технический	Гипс медицинский Гипс формовочный
	<b>2523</b> (за исключением 2523 10 000 0)	23.51.12.110 23.51.12.111 23.51.12.112 23.51.12.113 23.51.12.114 23.51.12.115	23.51.12.120 23.51.12.130 23.51.12.140 23.51.12.150 23.51.12.190	Цементы общестроительные Портландцемент без минеральных добавок Портландцемент с минеральными добавками Шлакопортландцемент Портландцемент пуццолановый Цемент композиционный	Портландцементы белые Портландцементы цветные Цемент тампонажный Цементы глиноземистые Цементы прочие, не включенные в другие группировки
	<b>3816 00 000 0</b>	23.20.13.110 23.20.13.120 23.20.13.130	23.20.13.190 23.64.10.110	Цементы огнеупорные Растворы строительные огнеупорные Бетоны огнеупорные	Огнеупоры неформованные прочие, не включенные в другие группировки Смеси строительные
	<b>3824 50 900 0</b>	23.64.10.110 23.64.10.120		Смеси строительные Растворы строительные	
2-й этап	<b>3214</b> (за исключением 3214 90 000 1)	20.30.22.120 20.30.22.160 20.30.22.170	20.30.22.180 20.30.22.210 23.64.10.110	Шпатлевки Замазки Герметики	Мастики Пасты Смеси строительные




Маркировке подлежат:  
цемент, сухие  
строительные смеси,  
герметики, монтажные  
пены, шпатлевки, мастики,  
гипс, и другие  
строительные материалы  
в потребительской упаковке



## Кто является участником оборота




Постановление Правительства РФ от 31.05.2025 № 820




Производитель



Импортер



Розничная  
организация



Оптовая  
организация

## Кто не является участником оборота

Участниками оборота **НЕ ЯВЛЯЮТСЯ** лица, приобретающие маркированные товары для внутреннего применения, не связанного с дальнейшей продажей, а также агенты по доставке\*



\*полный список исключений указан в ППРФ № 820

## Маркированные строительные материалы



## Маркированные строительные материалы



## Маркированные строительные материалы



## Маркированные строительные материалы



## Маркированные строительные материалы




## Маркированные строительные материалы




# Агрегация

## Паллета



## Короб



# Агрегация

## Агрегирование

объединение потребительских упаковок продукции в упаковку вышестоящего уровня



КИТУ

**КИТУ** — код идентификации транспортной упаковки



КИГУ

**КИГУ** — код идентификации групповой упаковки



# Код идентификации транспортной упаковки

КИТУ



- Линейный либо двумерный штриховой код
- Формируется УОТ самостоятельно для логистических целей
- Не требует оплаты
- Возможно агрегировать в КИТУ нескольких уровней
- КМ должны быть в одном статусе: «Нанесен» или «В обороте»
- Возможно включение товаров нескольких GTIN
- От 18 до 74 символов A-Z a-z 0-9%&'()\*+,-\_./:;<=>?!



## Код идентификации групповой упаковки

КИГУ



- Data Matrix код
- Формируется УОТ в ГИС МТ для возможности реализации через контрольно-кассовую технику
- Стоимость кода - 50 копеек без НДС
- Возможно агрегировать в КИТУ
- КМ должны быть в одном статусе: «Нанесен» или «В обороте»
- Возможно включение товаров только одного GTIN



# Групповые упаковки

Маркируются кодом Data Matrix, генерируемым в Системе маркировки


**КИГУ** — код идентификации групповой упаковки



## Транспортные упаковки

В Системе маркировки такие упаковки (короба/паллеты) создаются для удобства передачи товара по логистическим цепочкам

**КИТУ** — код идентификации транспортной упаковки



# Отличия КИГУ и КИТУ

**КИГУ**



Формат кода - DataMatrix

Формируется только производителем или импортером в ГИС МТ

Двумерный штрихкод

Платный (50 копеек без НДС)

Возможна продажа на кассе

Невозможна трансформация

У товаров должен быть один GTIN

**КИТУ**



Формат кода – GS1-128 или SSCC

Формируется любым участником оборота самостоятельно

Линейный или двумерный штрихкод (двумерный не рекомендуется)

Бесплатный

Невозможна продажа на кассе

Возможна трансформация

У товаров может быть разный GTIN

The background features a dark grey gradient with a glowing yellow sphere on the left side, composed of numerous small dots. Scattered throughout the scene are binary digits (0s and 1s) in a light yellow color, some appearing to float or trail off into the distance.

## **ШАГИ ДЛЯ ОПТОВОГО ЗВЕНА**

# Что необходимо сделать оптовому звену



Обязательный  
поземплярный учет с  
**01 декабря 2026**

1

**Зарегистрироваться в системе маркировки «Честный знак»** в качестве Оптового участника оборота маркированных товаров с использованием УКЭП руководителя организации или ИП, подключить товарную группу «Строительные материалы»

2

**Настроить учетное ПО** для работы с маркированными товарами самостоятельно или с привлечением специализированных организаций

3

**Настроить систему ЭДО** для приемки маркированных товаров от поставщика в УПД, а также для передачи маркированных товаров в УПД покупателям

4

**Выбрать техническое решение** для работы с маркированной продукцией (считывание кодов с товаров при приемке / продаже)

5

**Провести тестирование** с контрагентами приемки / отгрузки маркированных строительных материалов по УПД

6

**Настроить ПО** для внедрения процессов агрегации (опционально)

# Инструкция по подключению к ЭДО



Обязательный  
позземплярный учет с  
**01 декабря 2026**

1

## **ЗАКЛЮЧИТЬ ДОГОВОР С ОПЕРАТОРОМ**

электронного документооборота, получить идентификатор участника ЭДО

2

## **ПРОВЕРИТЬ НАЛИЧИЕ РОУМИНГА**

между вашим оператором ЭДО и операторами ЭДО ваших контрагентов

3

## **УВЕДОМИТЬ ОПЕРАТОРА ЭДО**

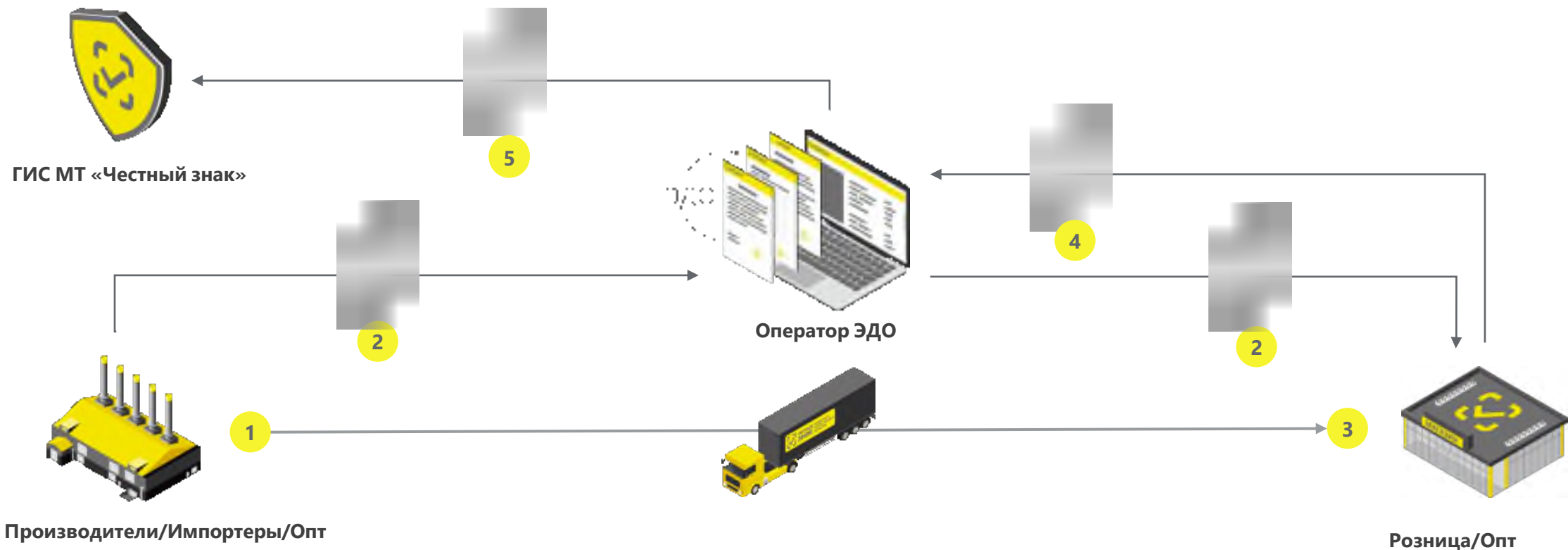
о необходимости передачи данных о движении маркированного товара в систему маркировки. При необходимости, обратитесь за консультацией к своему Оператору ЭДО

4

## **ПРОВЕСТИ ТЕСТИРОВАНИЕ**

с контрагентами отправки УПД с указанием КИ / КИТУ / КИГУ)

# Процесс обмена УПД через ЭДО



✔ **ШАГ 1:** Отгрузка товара

✔ **ШАГ 2:** Отправка электронного документа (УПД) контрагенту через ЭДО

✔ **ШАГ 3:** Прием товара покупателем (Опт/Розница), проверка товара и подписание УПД

✔ **ШАГ 4:** Отправка ответного титула покупателя на сторону продавца

✔ **ШАГ 5:** Отправка оператором ЭДО документа в Честный Знак

✔ **Процесс завершен:** Коды маркировки перешли на сторону покупателя

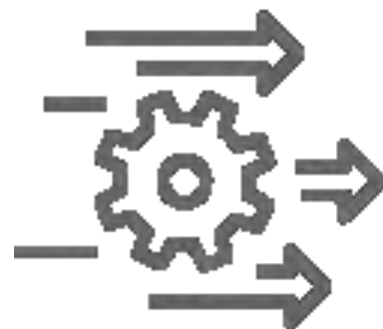
## Необходимое оборудование для оптового звена



2D-сканер



ТСД



ПО для работы с  
маркированным  
и товарами



Принтер этикеток  
(опционально\*)

\*перемаркировка



# **ШАГИ ДЛЯ РОЗНИЧНОГО ЗВЕНА**

# Что необходимо сделать розничному звену



Обязательная продажа  
маркированной  
продукции путем  
розничной реализации с  
**01 декабря 2026**

1

**Зарегистрироваться в системе маркировки «Честный знак»** в качестве Розничного участника оборота маркированных товаров с использованием УКЭП руководителя организации или ИП, подключить товарную группу «Строительные материалы»

2

**Заклучить с Оператором Фискальных Данных (ОФД)** дополнительное соглашение на передачу сведений о реализации маркированной продукции через ККТ в систему маркировки

3

**Обновить и настроить кассовое/учетное ПО** для работы с маркированными товарами самостоятельно или с привлечением специализированных организаций

4

**Приобрести/настроить оборудование (2D-сканер, ТСД)** для работы с маркированными товарами

5

**Обеспечить передачу сведений о розничной реализации** в систему маркировки с помощью ККТ в режиме реального времени

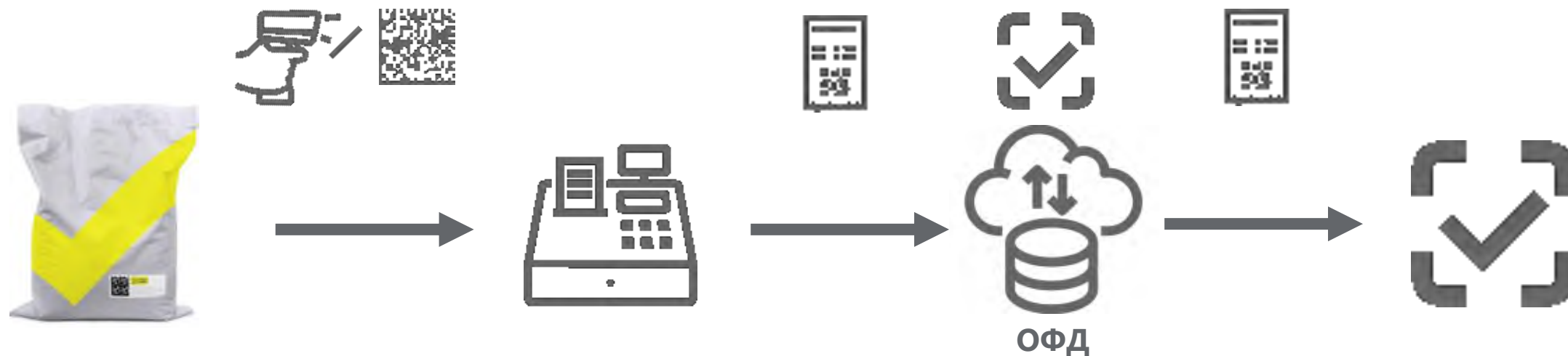
6

**Настроить систему ЭДО** для приемки маркированных товаров от поставщика в УПД

7

**Настроить подачу сведений в ГИС МТ о выводе из оборота** по причинам, не связанным с розничной реализацией (с 1 декабря 2026 года)

## Процесс передачи сведений о розничной продаже



\* если контрольно-кассовая техника используется в автономном режиме, без доступа в интернет, то участник может загрузить чеки в личный кабинет в ручном режиме

# Варианты сканирования кодов в чек при розничной реализации

## Вариант с одним чеком:

1. Покупатель выбирает товар, создается заказ.
2. Склад собирает заказ.
  - 2.1 Если на складе используют ТСД с установленным ПО, то данные по кодам передаются в офис для формирования кассового чека с кодами.
  - 2.2 Если на складе не используют ТСД, то собранный заказ привозят на кассу на складе или в зале, сканируют коды в чек.

## Вариант с двумя чеками:

Продажа с предоплатой

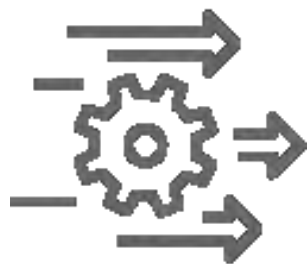
1. Покупатель выбирает по каталогу товар. В офисе оформляется заказ и чек «Предоплата 100%» без кодов.
2. Склад собирает заказ.
  - 2.1 Если на складе используют ТСД с установленным ПО, то данные по кодам передаются в офис для формирования чека «Полный расчет» с кодами.
  - 2.2 Если на складе не используют ТСД, то собранный заказ привозят на кассу на складе или в зале, сканируют коды в чек «Полный расчет».

**Пример ПО для работы с маркированной продукцией в рознице**

# Необходимое оборудование для розничного звена



2D-сканер



Обновление  
кассового ПО



Локальный модуль  
«Честный ЗНАК»  
для офлайн касс



ТС ПиОТ



ТСД  
(опционально)

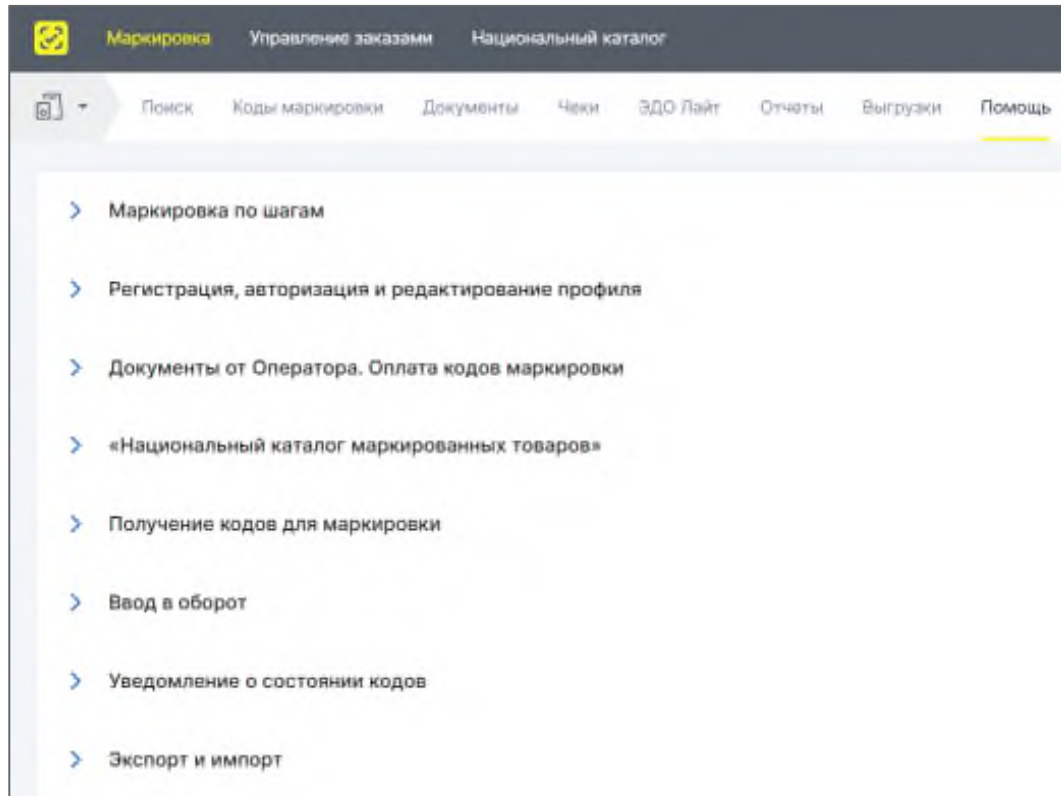


Принтер этикеток  
(опционально\*)

\*перемаркировка

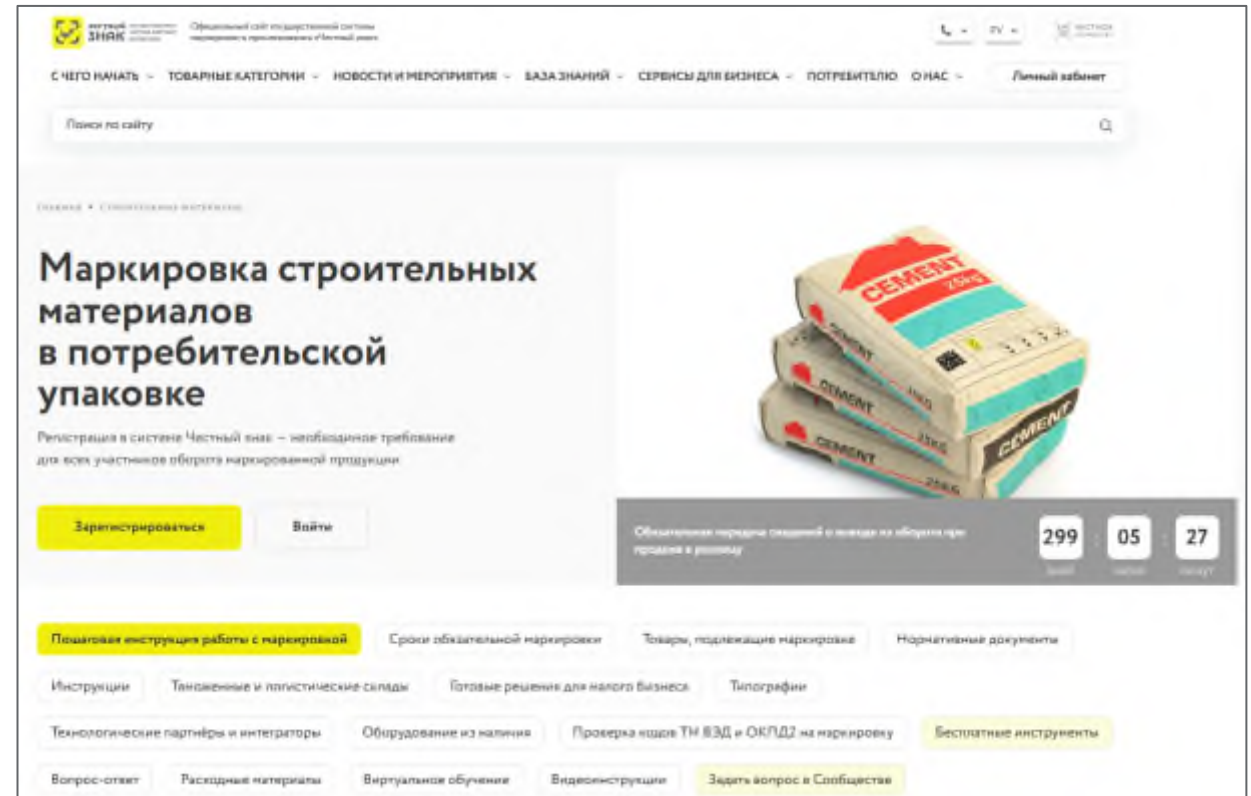
# Инструкции по работе в системе

<https://markirovka.crpt.ru/login-kep>



The screenshot shows the navigation menu of the 'Маркировка' website. The top navigation bar includes 'Маркировка', 'Управление заказами', and 'Национальный каталог'. Below it is a search bar and a list of menu items: 'Поиск', 'Коды маркировки', 'Документы', 'Чеки', 'ЭДО Лайт', 'Отчеты', 'Выгрузки', and 'Помощь'. The 'Помощь' menu is expanded, showing a list of links: 'Маркировка по шагам', 'Регистрация, авторизация и редактирование профиля', 'Документы от Оператора. Оплата кодов маркировки', '«Национальный каталог маркированных товаров»', 'Получение кодов для маркировки', 'Ввод в оборот', 'Уведомление о состоянии кодов', and 'Экспорт и импорт'.

<https://честныйзнак.рф/business/projects/cement/>



The screenshot shows the 'Честный Знак' website page for cement marking. The page features a header with the 'Честный Знак' logo and navigation links: 'С ЧЕГО НАЧАТЬ', 'ТОВАРНЫЕ КАТЕГОРИИ', 'НОВОСТИ И МЕРОПРИЯТИЯ', 'БАЗА ЗНАНИЙ', 'СЕРВИСЫ ДЛЯ БИЗНЕСА', 'ПОТРЕБИТЕЛЮ', 'О НАС', and 'Личный кабинет'. A search bar is located below the header. The main content area has a title 'Маркировка строительных материалов в потребительской упаковке' and a sub-header 'Регистрация в системе Честный знак – обязательное требование для всех участников оборота маркированной продукции'. There is a 'Зарегистрироваться' button and a 'Войти' button. A banner for cement shows three bags of 'CEMENT 70kg'. A counter displays '299' (кодов), '05' (кодов), and '27' (кодов). The footer contains various links: 'Пешковая инструкция работы с маркировкой', 'Сроки обязательной маркировки', 'Товары, подлежащие маркировке', 'Нормативные документы', 'Инструкции', 'Танкование и логистические склады', 'Подаваемые решения для налога бизнес', 'Типографии', 'Технологические партнёры и интеграторы', 'Оборудование из наличия', 'Проверка кодов ТН ВЭД и ОКПД2 на маркировку', 'Бесплатные инструменты', 'Вопрос-ответ', 'Расходные материалы', 'Виртуальное обучение', 'Видеоинструкции', and 'Задать вопрос в Сообществе'.

# ИНФОРМАЦИОННАЯ И ТЕХНИЧЕСКАЯ ПОДДЕРЖКА СО СТОРОНЫ ОПЕРАТОРА



Режим  
работы

**24/7**



Максимальное  
время реакции

**15** мин

С порядком оказания услуг технической поддержки и сроками решения подробнее можно ознакомиться на **портале** самообслуживания: [support.crpt.ru](https://support.crpt.ru)

## Каналы приема и обработки обращений:

ЭЛЕКТРОННАЯ ПОЧТА  
**support@crpt.ru**

ПОЧТА ТОВАРНОЙ ГРУППЫ  
СТРОИТЕЛЬНЫЕ МАТЕРИАЛЫ  
**building@crpt.ru**

ОНЛАЙН ПОМОЩНИК  
**честныйзнак.рф**

ТЕЛЕФОН  
**8 (800) 222-15-23**



ГРУППА В ТЕЛЕГРАММ  
МАРКИРОВКА СТРОИТЕЛЬНЫХ  
МАТЕРИАЛОВ



ГРУППА В ТЕЛЕГРАММ  
МАРКИРОВКА ИМПОРТИРУЕМЫХ  
СТРОИТЕЛЬНЫХ МАТЕРИАЛОВ

ЛИЧНЫЙ КАБИНЕТ ГИС МТ  
**[markirovka.crpt.ru](https://markirovka.crpt.ru)**



КАНАЛ О ВАЖНОМ В ТЕЛЕГРАММ  
МАРКИРОВКА СТРОИТЕЛЬНЫХ  
МАТЕРИАЛОВ